

BALANÇO SOCIAL 2020



HOSPITAL

SOBRAPAR

CRÂNIO E FACE



O HOSPITAL

1º de março de 1979 – Fundação da SOBRAPAR – Sociedade Brasileira de Pesquisa e Assistência para Reabilitação Craniofacial. Início dos atendimentos à população carente na Clínica de Cirurgia Plástica do Prof. Dr. Cassio M. Raposo do Amaral, na Av. Brasil, em Campinas/SP.

1980 a 1982 – Instalação da SOBRAPAR nas dependências do Hospital “Álvaro Ribeiro”.

1982 a 1990 – Passa a funcionar nas Cruzadas das Senhoras Católicas, com a colaboração do Padre Santi Capriotti.

17 de fevereiro de 1990 – Inauguração da sede própria do Hospital SOBRAPAR.

Após morte do fundador – Prof. Dr. Cassio M. Raposo do Amaral (1943 – 2005), Dra. Vera Raposo do Amaral assume a presidência do Hospital.

FIGURA JURÍDICA

Pessoa Jurídica de direito privado e fins não-econômicos, reconhecida como de utilidade pública nos âmbitos Municipal, Estadual e Federal, certificada como Entidade Beneficente de Assistência Social na Área da Saúde - CEBAS e é cadastrada no CMDCA - Conselho Municipal dos Direitos da Criança e do Adolescente.

ÁREAS DE ATUAÇÃO

Atua na área de assistência à saúde nas especialidades de cirurgia plástica reconstrutora e cirurgia crânio-maxilo-facial, nas áreas interdisciplinares e em ensino e pesquisa.

USUÁRIOS

Pacientes, usuários do SUS - Sistema Único de Saúde, de todo o Brasil, com deformidades craniofaciais congênitas ou adquiridas, resultantes de traumas, tumores ou outras condições, em situação de vulnerabilidade socioeconômica.



ESTRUTURA

Dezenove leitos, centro cirúrgico com 3 salas, UTI com 2 leitos, recuperação pós-anestésica com 5 leitos, farmácia, central de materiais, esterilização e expurgo, ambulatórios com 9 salas, ortodontia e odontologia, exames de audiometria e nasofaringoscopia, estúdio fotográfico, brinquedoteca, sala de videoconferência.

RECURSOS HUMANOS

110 colaboradores (funcionários e prestadores de serviços), 16 voluntários.

MISSÃO

Reabilitar pessoas com deformidades craniofaciais, integrando-as à sociedade e promovendo o bem-estar através da atuação interdisciplinar de qualidade, ética e humanizada.

VISÃO

Ser uma instituição de referência nacional e internacional com autossustentabilidade.

VALORES

Qualidade

Manter sempre o pioneirismo e excelência na assistência, ensino e pesquisa.

Evolução

Ser agente da evolução tendo como foco o paciente, familiares, profissionais e colaboradores.

Responsabilidade Social

Buscar a integração do ser humano, respeitando a sua individualidade, ambiente e comunidade. .

Sustentabilidade

Promover um ambiente colaborativo, apoiando objetivos, transformando em ações e gerando uma gestão autossustentável.

Ética

Acolher de forma ética e humana, promovendo o respeito mútuo entre colaboradores e pacientes.



ÁREAS DE ATUAÇÃO

Assistência

Atendimento médico interdisciplinar à população em situação de vulnerabilidade sócio-econômica, com deformidades de crânio e face, tendo como finalidade prevenir, detectar e prestar atendimento precoce, para sua reabilitação e reintegração na sociedade.

Ensino

Formação de profissionais nas áreas de cirurgia plástica, e cirurgia crânio-maxilo-facial, ortodontia e odontologia, fonoaudiologia, psicologia e demais especialidades envolvidas na reabilitação craniofacial. Incentivo e orientação à formação de novos núcleos de assistência no país.

Pesquisa

Investigação de novos métodos para prevenção, diagnóstico e tratamento relacionados à cirurgia plástica reparadora e às áreas interdisciplinares.

TRATAMENTOS

Os tratamentos são realizados por uma equipe multidisciplinar, adotando sempre postura ética e humanizada, visando a reabilitação do paciente e a sua inserção na sociedade como um cidadão ativo e participativo.

A equipe é composta por: cirurgiões plásticos, neurocirurgiões, anestesistas, intensivistas, otorrinolaringologistas, fonoaudiólogos, ortodontistas, odontopediatra, cirurgião dentista, ortopedista, psicólogos, psicopedagogos, assistentes sociais, fisioterapeuta, enfermeiras e nutricionista.

Tipos de deformidades congênicas e adquiridas

- Fissura lábio palatina (lábio leporino)
- Fissura rara de face
- Cranioestenose não síndrômica



- Cranioestenose síndrômica (Síndromes de Crouzon, Apert, Pfeifer, Treacher Collins, Saethre Chotzen)
- Traumas de face (seqüelas de acidentes etc)
- Microtia (deformidade de orelha)
- Sequelas de tumor de pele e tumor ósseo
- Micrognatia (mandíbula subdimensionada)
- Sindactilia (dedos da mãos e dos pés unidos)
- Seqüelas de queimaduras
- Tumores faciais na infância (Querubismo, Fibrodisplasia óssea temporal)

O ANO DE 2020

	2018	2019	2020
Atendimentos ambulatoriais	39.182	44.033	46.476
Cirurgias realizadas	1.181	1.143	1.144

Atendimentos Ambulatoriais

Setor	2018	2019	2020
Cirurgia Plástica	8.149	7.894	6.370
Serviço Social	3.710	3.656	3.030
Psicologia e psicopedagogia	17.643	17.202	8.809
Fonoaudiologia	4.117	5.831	12.991
Ortodontia/Odontologia	3.068	7.938	13.750
Otorrinolaringologia	1.423	601	698
Anestesiologia	1.072	911	828

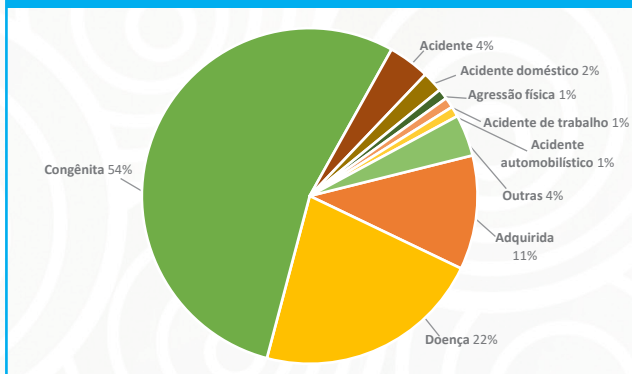
Casos novos

2018 - 642

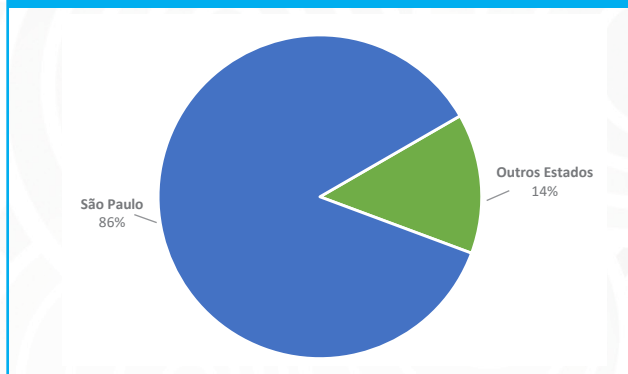
2019 - 646

2020 - 580

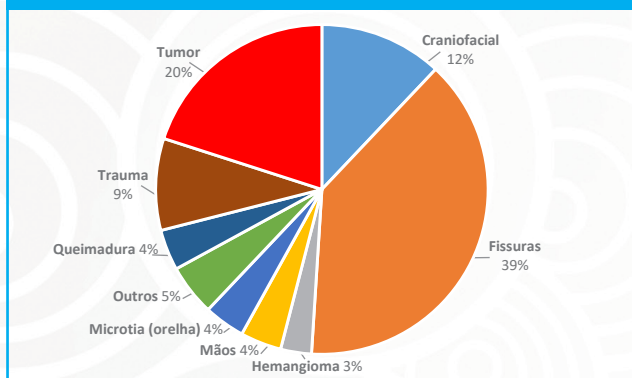
ORIGEM DAS DEFORMIDADES



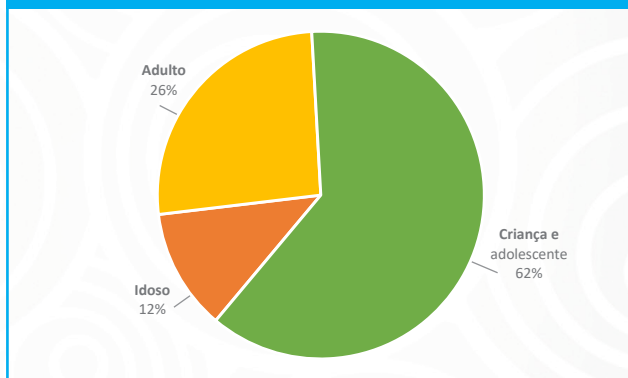
PROCEDÊNCIA DOS PACIENTES



TIPOS DE DEFORMIDADES



FAIXA ETÁRIA DOS PACIENTES - CASOS NOVOS



Obs.: Estes gráficos referem-se aos casos novos de 2020.

PROGRAMAS SOCIAIS

Em 2020 foram desenvolvidos:

- Projeto cofinanciado pela Secretaria Municipal de Cidadania, Assistência e Inclusão Social de Campinas, na área programática de serviços complementares para atendimento a pessoas com deficiência, para resgatar vínculos familiares e realizar acompanhamento e monitoramento sistemático de pacientes e seus familiares que apresentem fragilidades circunstanciais e emergenciais. Tem como objetivo, também, garantir a adesão ao tratamento e comprometimento com a reabilitação integral a longo prazo.

- Projeto “Uma face para a vida: reabilitação interdisciplinar do deficiente de crânio e face”, apoiado pelo CMDCA – Conselho Municipal dos Direitos da Criança e do Adolescente, com recursos da destinação do Imposto de Renda, tem o objetivo de oferecer atendimento interdisciplinar às crianças e adolescentes com deficiências de crânio e face garantindo atenção global e especializada de forma que permita a reabilitação do ponto de vista funcional, social e psicológica, visando a inserção dos mesmos à sociedade e o exercício pleno da cidadania, assegurando o

enfrentamento e superação das barreiras atitudinais, sociais e culturais, contribuindo para o bem estar pessoal, social, econômico e para autonomia destas crianças, adolescentes e suas famílias, uma vez que há comprometimento auditivo, visual, motor e cognitivo, além de comunicação da fala e linguagem.

- Projeto “A Escola no Hospital: uma perspectiva para crianças com dificuldades de aprendizagem”, realizado com o apoio da Fundação Prada de Assistência Social. O projeto realiza atendimentos psicossociais e psicopedagógicos, melhorando o desempenho escolar por meio de situações de aprendizagem que permitam que eles se sintam interligados com o mundo externo, estimulando o contato com a escola e conteúdos acadêmicos, além de trabalhar sua inserção social.

- Projeto “Uma face para a vida”- realizado em parceria com a Fundação FEAC. O projeto tem como objetivo proporcionar atendimento ambulatorial especializado às pessoas com deformidades craniofaciais e suas famílias, visando a adesão ao tratamento para reabilitação integral do paciente.

- Projeto “Um sorriso para a vida: reabilitação oral de crianças e adultos com deformidades craniofaciais congênitas ou adquiridas”



Outras ações como preparação dos pais e das crianças para a cirurgia ou para procedimentos invasivos, como a nasofaringoscopia, foram realizadas pela equipe do Setor de Psicologia, juntamente com os médicos ou demais membros das equipes envolvidos nos procedimentos. Tais ações visaram diminuir o nível de ansiedade e medo, tornando o paciente mais colaborativo e participante de seu tratamento. Estas ações foram de extrema valia para os casos tratados no Hospital que, em sua grande maioria, necessita de mais de um procedimento cirúrgico e outros exames invasivos.

VISITAS RECEBIDAS

Nacionais

- Carmen Olmos, Assessora do Deputado Carlos Sampaio – 17 de junho.
- Cesar Xavier, Fabio Cooper, Ivana Bermudez, Jairo Stadler e Marcia Xavier – Igreja de Jesus Cristo dos Santos dos últimos Dias – 20 de junho.
- Thomaz Cavalaro, Candidato a vereador em Campinas/SP – 04 de novembro.
- Fátima Trindade, influenciadora digital – 23 de novembro.
- José Quenca, Sumaré Leilões e Rubens de Souza, Plural Tecnologia.

EVENTOS, CAMPANHAS E COMEMORAÇÕES

- Páscoa, semana de atividades - Abril
- Live Show Carol Valentim - Junho
- Dia das crianças, semana de atividades – Outubro
- #EuDigoNãoAoBullying, redes sociais – Outubro
- Natal dos pacientes, entrega de presentes – Dezembro

conta com o financiamento do Programa Nacional de Apoio à Atenção da Saúde da Pessoa com Deficiência (PRONAS/PCD). Objetiva implantar o tratamento odontológico clínico em crianças e adultos e ampliar a demanda do atendimento ortodôntico para que a reabilitação craniofacial se torne mais eficiente, reintegrando o paciente na sociedade o mais rápido possível evitando impacto negativo em sua qualidade de vida.

- Projeto “Sorriso saudável!” contou com o apoio do casal de doadores Elma e Álvaro Biazon, para oferecer tratamento odontológico clínico em crianças para que a reabilitação craniofacial se torne mais eficiente, reintegrando precocemente o paciente na sociedade, evitando impacto negativo em sua qualidade de vida. Isso garante a correta mastigação e saúde bucal e o tratamento de reabilitação global do paciente.

PROGRAMA DE HUMANIZAÇÃO HOSPITALAR

Atividades de humanização do atendimento hospitalar foram realizadas com um programa de brinquedoteca, internação assistida, visitas e apoio emocional aos pais no período de internação hospitalar.



CAPTAÇÃO DE RECURSOS

FONTES	2018	2019	2020
SUS	34,0%	31,0%	29,95%
Smile Train	4,0%	4,0%	3,81%
FEAC	2,0%	2,0%	1,44%
Destinação IR (FMDCA)	5,0%	6,0%	4,23%
Nota Fiscal Paulista	4,0%	5,0%	3,79%
Doações Pessoa Física	4,0%	5,0%	1,36%
Doações Pessoa Jurídica	1,0%	2,0%	2,27%
Emendas parlamentares	11,0%	12,0%	25,79%
Outras Doações	33,0%	30,0%	24,25%
Secretaria da Saúde	2,0%	3,0%	3,11%

PARCEIROS E APOIADORES

- Adere
- Adris Vernice
- Aksell Química
- Alberto César (Programa Visão Geral)
- Alice Veiga de S. Peluqui
- Alibra Ingredientes
- Amigos do Taquaral
- Ana Luiza Masi (@analumasi)
- Anderson Fabiano Costa
- Anhanguera Com. Ferramentas
- ASA Alumínio
- Assertiva Soluções
- Bain Brasil
- Beerre Marcas e Patentes
- Brismaq (Carlos e Valéria)
- Bruno Orsini e Amigos
- Carlos Alberto Piazza
- Carol Silveira Assessoria de Imprensa
- Carol Valentim (@carolvalentimoficial)
- Carmo (protético)
- Capitão Derrite (Deputado)
- Carlos Sampaio (Deputado)
- Casa Bom Pastor
- Célia Leão - Deputada
- CEASA Campinas – Banco de Alimentos
- Cervejaria Petrópolis
- Chitãozinho&Xororó
- Cinthia Kelly Bittar
- Cleanic Ambiental
- CMDCA – Conselho Mun. Direitos da Criança e do Adolescente
- CPFL – Companhia Paulista de Força e Luz
- Contribuintes periódicos
- Covabra Supermercados
- CTI – Centro de Tecnologia Renato Archer
- CI&T Software S/A
- Daterra Atividades Rurais Ltda
- Dedicção Produtora (Ricardo Lima)
- Desafio Propaganda
- Destinadores do Imposto de Renda Pessoa Física
- Doadores do Bazar SOBRAPAR
- EATON Valinhos
- ECAD – Escritório Central de Arrecadação e Distribuição
- Elma e Álvaro Biazon
- E.M.S S/A
- EPTV/Globo
- Erasmo Silveira Júnior
- Espel - Elevadores Especializados
- Evandro Daderio Fraga
- Farmabase Saúde Animal
- Fátima Moreno Rodrigues
- Fatima Trindade – influenciadora digital
- Fernando Figueiredo
- Focus Produções Audiovisuais
- Foundation for Hospital Art (Peanuts Worldwide)
- Fundação Educar Dpaschoal
- Fundação de Desenvolvimento da UNICAMP-FUNCAMP
- Fundação Prada de Assistência Social
- Furlan Participações
- Gabriela Durló – influenciadora digital
- Giancarlo Giannelli (Fotógrafo)
- Gilberto Nascimento (deputado)
- GM7
- Greco e Guerreiro Ltda.
- G1.com
- Guaraná Cruzeiro
- Havan S.A.
- Hiperlimp
- Instituto Eldorado
- Instituto 3M de Inovação Social
- Iza (@iza)
- Jacutinga pelo Brasil
- Jaguar Indústria e Com. de Plásticos
- JECRIM Campinas/TJSP
- Joice Hasselmann (deputada)
- José Lopes e Maria Amélia
- José Carlos Gonçalves de Souza
- José Carlos Steinberg
- Jornal Correio Popular
- Karol Pinheiro – influenciadora digital
- Laércio Correa
- Lateinamerika Zentrum
- Lauro Edson de Carvalho Gomes
- Litens Automotiva do Brasil
- Live Talentos
- Lucas Lima (@fl.lucaslima)
- Luis Alberto Dias
- Luis Gonzaga Dias
- Luis Norberto Pascoal
- Luis Renato de Lima Oliveira
- Luiz Flávio Gomes (deputado)
- Maqui Nóbrega – influenciadora digital
- Mara Tavares
- Marcelo Giovanetti Arienzo
- Marcos Martins Rezende de Gouveia
- Maria Aparecida Azevedo Pereira
- Maria Cristina Paolucci
- Mariana Vidal (Jacutinga pelo Brasil)
- Marly Geribello
- Marta Suplicy (senadora)
- Martinho Caires (fotógrafo)
- Martins Cunha Sociedade de Advogados
- MPT – Ministério Público do Trabalho
- MTZ Eventos
- Multilab Ind e Com.
- Nathália Rocca Lopes
- New Age Bebidas
- Novamed
- Oeditor.com
- “Pagador de impostos”
- Paula Amorim Barbosa (@paulaamorimbarbosa)
- Paulo Freire (Deputado)
- Pirelli
- Porto Seguro Seguros
- Prefeitura Municipal de Campinas
- Projeto “Mãos que ajudam” – A Igreja de Jesus Cristos dos Santos dos Últimos Dias
- Puro Álcool
- Rádio Brasil Campinas
- Rádio CBN Campinas
- Rádio Educativa
- Rádio Nova Brasil FM
- RAC – Rede Anhanguera de Comunicação
- Rafa Zimbaldi (Deputado)
- Rafinha Viscardi
- Raízen Combustíveis
- Rede Bandeirantes de Rádio e TV
- Rede Século 21
- Revista Absoluta
- Ricardo e Karen Chamon
- Roberto Alves (Deputado)
- Roberto Caruso
- Roberto de Lucena (Deputado)
- Rogério Mansur Cunha
- Ronaldo Fagundes
- Roy Edwards Bruns
- SABIC
- Sandy (@sandyoficial)
- Secretaria de Saúde de Campinas
- Sérgio Reis (Deputado)
- Shopping Iguatemi Campinas
- Shopping Pq. D. Pedro
- SIM Media
- Sinter Futura (Sabonetes Farnese)
- Sonia Aparecida Calvo
- Studio Eletrônico
- SUS – Sistema Único de Saúde
- 3M do Brasil
- Smile Train
- Tenda Atacado
- T.H.E. Arquitetura e Design/Paulo de Tarso
- Tiririca – Francisco Everaldo O. Silva (Deputado)
- Transurc
- TV Câmara - Campinas
- TVB/Record
- Unimed Campinas
- Valderes Ferreira
- Valéria Bolsonaro (Deputada)
- Vera Lúcia Rocha
- Vera Orsini
- Ypê
- Zezé Di Camargo&Luciano

ENSINO

Residência Médica

Cirurgia Plástica

A Residência Médica em Cirurgia Plástica “Prof. Dr. Cassio Menezes Raposo do Amaral” é credenciada pelo Ministério da Educação e Cultura (MEC) e pela Sociedade Brasileira de Cirurgia Plástica (SBCP).

O curso de residência médica em Cirurgia Plástica e Reconstructora do Hospital SOBRAPAR tem duração de 03 anos e abre inscrição anual para a seleção de 2 novos profissionais. Após a conclusão do curso o médico recebe o título de Especialista em Cirurgia Plástica.

A Residência Médica tem foco predominante nas deformidades faciais e corporais (traumas, tumores e congênitas), além de realizar cirurgias estéticas através da Fundação para o Desenvolvimento Tecnológico da Medicina (FDTMed), contemplando uma formação global e adequada em Cirurgia Plástica.

O requisito básico para se candidatar a residência é ter realizado residência em Cirurgia Geral em serviço credenciado pelo MEC com duração mínima de dois anos. O Hospital SOBRAPAR possui 6 residentes distribuídos em 3 anos, 2 para cada ano.

Cirurgia Crânio-maxilo-facial

A Residência Médica em Cirurgia Crânio-maxilo-facial do Hospital SOBRAPAR é credenciada pelo Ministério da Educação e Cultura (MEC) e pela Associação Brasileira de Cirurgia Crânio-Maxilo-Facial (ABCCMF).

O curso de residência médica em Cirurgia Crânio-maxilo-facial do Hospital SOBRAPAR tem duração de 01 ano e abre inscrição anual para a seleção de 1 novo profissional. Após a conclusão do curso o médico recebe o título de Especialista em Cirurgia Crânio-maxilo-facial.

A residência médica nesta especialidade tem foco predominante nas deformidades craniofaciais (traumas, tumores e congênitas), contemplando uma formação global e adequada em Cirurgia Craniofacial, pois existe a possibilidade de atuação com os demais profissionais da equipe multidisciplinar do hospital.

O requisito básico para se candidatar é ter realizado residência médica nas áreas de cirurgia plástica, otorrinolaringologia e/ou cirurgia de cabeça e pescoço em serviço credenciado pela CNRM/MEC, de acordo com a Resolução 02/2006.

Cursos Regulares

- Curso Integrado Nacional (CIN), promovido pelo Depto. de Ensino e Serviços Credenciados da Sociedade Brasileira de Cirurgia Plástica – DESC - SBCP
- IX Curso Anual de Cirurgia Plástica do Hospital SOBRAPAR
- XII Curso para Residentes de Cirurgia Plástica

TÍTULOS E DISTINÇÕES

Cirurgia Plástica

Yuri Moresco de Oliveira

Recebeu o 1º lugar para melhor trabalho apresentado com o trabalho sobre “Avaliação do impacto do uso da eritropoetina e do ácido tranexâmico em pacientes submetidos a cirurgias com craniossinostoses síndromicas e ao uso de hemoconcentrados”, durante o 14º Congresso do DESC, promovido pela Sociedade Brasileira de Cirurgia Plástica, realizado em São Paulo/SP, nos dias 05 e 07 de março de 2020.

CONVÊNIOS DE COOPERAÇÃO TÉCNICO-CIENTÍFICA

Nacionais

- CAISM- Universidade Estadual de Campinas
- Santa Casa de Campinas – Unidade de Tratamento de Queimados
- Hospital Irmandade de Misericórdia Santa Casa de Limeira
- Hospital e Maternidade Madre Theodora
- USP – Universidade de São Paulo – Centro de Genoma Humano
- Centro de Tecnologia da Informação Renato Archer - CTI

Internacionais

- The Smile Train
- Universidade de Nova York – Estados Unidos
- Universidade da Califórnia – UCLA – Estados Unidos
- Universidade Gea Gonzàlez - México



PARTICIPAÇÃO DA EQUIPE TÉCNICA EM EVENTOS NACIONAIS E INTERNACIONAIS

	Cirurgia Plástica	Psicologia	Fonoaudiologia	Serviço Social	Odontologia
Eventos científicos	9	-	-	-	-
Apresentação de trabalhos	3	-	-	-	-
Participação em mesa redonda	3	-	-	-	-
Aulas, palestras e conferências ministradas	52	-	1	1	5
Orientação, coordenação e organização de cursos e eventos científicos	7	-	-	-	3
Participação em cursos, palestras, reuniões e conferências	28	12	10	10	1

PRODUÇÃO CIENTÍFICA

Artigos em Revistas

Cirurgia Plástica

VIEIRA, P.H.; DENADAI, R.; RAPOSO-AMARAL, C.A.; SABBAG, A.; MONTE, T.M.; RAPOSO-AMARAL, C.E. – Late Primary Palatoplasty in Skeletally Mature Patients: Obstacles and Outcomes. *The Journal of Craniofacial Surgery*, v. 31, p. 1544-1546, 2020.

RAPOSO-AMARAL, C.E.; DENADAI, R.; ZANCO, G.L.; GHIZONI, E.; RAPOSO-AMARAL, C.A. Long-Term Follow-Up on Bone Stability and Complication Rate after Monobloc Advancement in Syndromic Craniosynostosis. *Plastic and Reconstructive Surgery*. 145:1025-34, 2020.

RAPOSO-AMARAL, C.E.; DENADAI, R.; OLIVEIRA, Y.M.; GHIZONI, E.; RAPOSO-AMARAL, C.A. Apert Syndrome Management: Changing Treatment Algorithm. *The Journal of craniofacial surgery*. 31:648-52, 2020.

KANTAR, R.S.; BREUGEM, C.C.; KEITH, K.; *et al.* Simulation-Based Comprehensive Cleft Care Workshops: A Reproducible Model for Sustainable Education. *The Cleft palate-craniofacial journal: official publication of the American Cleft Palate-Craniofacial Association*. 57:1238-46, 2020.

DENADAI, R.; BUZZO, C.L.; RAPOSO-AMARAL, C.A.; RAPOSO-AMARAL, C.E. Upper Lip Fat Grafting Using the Anatomical Subunit and Fat Compartment Principles Improves Lip Cant and Symmetry in Patients With Unilateral Upper Lip Asymmetries. *Annals of Plastic Surgery*. 84:163-72, 2020.

BUENO, D.F.; KABAYASHI, G.S.; PINHEIRO, C.C.G.; *et al.* Human levator veli palatini muscle: a novel source of mesenchymal stromal cells for use in the rehabilitation of patients with congenital craniofacial malformations. *Stem cell research & therapy*. 11:501, 2020.

RAPOSO-AMARAL, C.E.; OLIVEIRA, Y.M.; DENADAI, R.; RAPOSO-AMARAL, C.A. Apert hand reconstruction: Do partial-thickness skin grafts result in flexion scar contracture?. *Journal of Craniofacial Surgery*, v. 1, p. Ahead of print, 2020.

DENADAI, R.; BUZZO, C.L.; RAPOSO-AMARAL, C.A.; RAPOSO-AMARAL, C.E. Reply: Facial Contour Symmetry Outcomes after Site-Specific Facial Compartment Augmentation with Fat Grafting in Facial Deformities. *Plastic and Reconstructive Surgery*. v.145, p. 206e-208e, 2020.

COELHO, G.; RABELO, N.N.; VIEIRA, E.; *et al.* Augmented reality and physical hybrid model simulation for preoperative planning of metopic craniosynostosis surgery. *Neurosurgical*, v.48, p. E19, 2020.

MÁXIMO, G.; SILVA, M.B.; ANTONIO, M.; MONTE, T.M.; RAPOSO-AMARAL, C.A.; RAPOSO-AMARAL, C.E. Syngnathia in Spectrum of Oromandibular limb Hypogenesis Syndrome. *The Journal of Craniofacial Surgery*, v. 31, p. e391-e3, 2020.

RAPOSO-AMARAL, C.E.; DENADAI, R.; MÁXIMO, G. RAPOSO-AMARAL, C.A.; GHIZONI, E. – Pfeiffer Syndrome: A Therapeutic Algorithm Based on a Modified Grading Scale. *Plastic and reconstructive surgery Global open*. v. 8, p. e2788, 2020.

RAPOSO-AMARAL, C.E.; ZECCHIN, K.G.; DENADAI, R.; GHIZONI, E. – Paternal age as a contributing factor in Apert Syndrome. *The Journal of Craniofacial Surgery*. 31(4):1167, 2020. Doi 10.1097/SCS.0000000000006451.

Odontologia

ZECCHIN, K.G.; MANCINI, A.R.T.; SIEGL, R.; IMPARATO, J.C.P.; POLITANO, G.T. – Conduta minimamente invasiva para hipomineralização de molar-incisivo: Relato de caso. *Revista da Associação Paulista de Cirurgiões Dentistas*. 74(2):99-108, 2020.

PARTICIPAÇÃO EM BANCAS EXAMINADORAS

Teses de Doutorado

Cirurgia Plástica

Cassio Eduardo Adami Raposo do Amaral

Participou da banca examinadora do exame de qualificação para doutorado do programa de doutorado em clínica médica da Universidade Estadual de Campina – UNICAMP ao qual foi submetido o aluno Otávio Turolo da Silva, com o título “Avaliação de uma nova classificação do traumatismo da coluna cervical subaxial”.

Qualificação de Mestrado

Odontologia

Karina Gottardello Zecchin

Membro da banca examinadora do exame de qualificação em Odontologia da UFP. Aluna: Bianca Gólzio Navarro Cavalcante, com o título “Análise das alterações de desenvolvimento dentário em pacientes nascidos com fissura labiopalatinas”.

Membro da banca examinadora do exame de qualificação em Odontologia da UFP. Aluna: Ionaria Oliveira de Assis, com o título “Câncer em famílias de pacientes com fissura labial e/ou palatina”.

Membro da banca examinadora do exame de qualificação em Odontologia da UFP. Aluna: Juliane Rolim de Lavor, com o título “Defeitos de desenvolvimento do esmalte dos incisivos maxilares em indivíduos nascidos com fissura labial e/ou palatina”.